

海南省工业和信息化厅文件

琼工信信推〔2019〕58号

海南省工业和信息化厅 关于组织申报 2020 年省本级政务 信息化建设项目的通知

各有关单位：

为统筹做好 2020 年省本级政务信息化建设项目，根据《海南省信息化条例》（海南省人民代表大会常务委员会公告第 12 号）和《省本级预算单位政务信息化项目建设管理若干事项的具体规定（暂行）》（琼工信信推〔2016〕228 号，以下简称《暂行规定》）的有关规定，我厅现组织开展 2020 年政务信息化建设项目申报工作，并就有关事项通知如下：

一、申报时间

自发文之日起至 2019 年 6 月 30 日。

二、申报范围

申报单位仅限于省级财政预算单位；申报项目原则上为申请使用 2020 年省本级、中央转移支付财政性资金的信息化工程，包括信息基础设施、信息资源库、信息应用系统、信息技术服务等新建、改建、扩建或者运行维护的信息化项目。符合以上条件的项目无论资金规模大小，均需申报，具体范围详见《暂行规定》。

三、重点支持方向

贯彻落实习近平总书记“4·13”重要讲话、中央 12 号文件、中国(海南)自由贸易试验区总体方案、国务院《促进大数据发展行动纲要》(国发〔2015〕50 号)、国务院办公厅《国务院办公厅关于促进电子政务协调发展的指导意见》(国办发〔2014〕66 号)、省政府《海南省促进大数据发展实施方案》(琼府〔2016〕111 号)、《海南省政务信息共享专项行动实施方案》(琼府〔2017〕77 号)、《海南省国民经济和社会发展信息化“十三五”规划》等文件以及省政府部署的政务信息化项目；对本部门本系统信息系统进行整合共享，消除“数字烟囱”的政务信息化项目；以服务公众为目的，能有效解决政府工作中的难点，老百姓关心的热点的政务信息化项目；通过大数据挖掘分析应用提升政府治理能力和服务能力的政务信息化项目。

鼓励引入市场化力量，通过 PPP 模式开展政务信息化项目建

设。

四、申报方式

请将项目申报文件和项目建议书等申报材料报送至我厅(项目建议书编写提纲见附件 1,非涉密项目建议书提交电子版即可),并通过省电子政务外网登陆“海南省信息化项目管理系统”填报项目申报信息(仅用于非涉密项目),填报指南见附件 2。

五、其他要求

(一)要高度重视,认真组织。各单位要将本文件传达至本单位各处室、转发至本系统下属单位和归口管理单位,并认真组织做好本单位、本系统的项目申报工作,避免重复申报和漏报。省直各部门要将本单位及其下属单位和归口管理单位申报的政务信息化项目材料汇总后按期统一报送我厅,逾期不再受理,我厅不单独受理省直各部门下属单位和归口管理单位的申报材料。

我厅拟于 7 月上旬会同省财政厅按照“突出重点、急用先建、综合平衡、注重效益”的原则,从申报项目中筛选部分项目纳入省本级财政 2020 年政务信息化建设项目年度计划。未列入年度计划的建设项目,根据《暂行规定》,我厅原则上不予审批,省财政厅原则上不予安排资金。

(二)要加强统筹,推进共享。各单位要坚持“大集中,共建共享”的集约化建设思路,加强本单位、本系统信息化项目的

统筹，推进系统整合、数据共享和业务协同，对本单位、本系统申报的项目进行审核把关，杜绝新建孤立的信息系统。

- 附件：1. 项目建议书编写提纲
2. 系统填报指南



海南省工业和信息化厅

2019年3月8日

(此件主动公开；联系人：刘勇、杜妍妍；联系电话：65396974)

海南省工业和信息化厅办公室

2019年3月11日印发

附件 1

项目建议书编写提纲

一、项目概述

- (一) 项目名称
- (二) 项目建设单位
- (三) 工程背景
- (四) 建设规模
- (五) 投资概算

二、项目的意义与必要性

- (一) 项目提出的背景和依据
- (二) 现有信息系统装备和信息化应用状况
- (三) 信息系统装备和应用目前存在的主要问题和差距
- (四) 项目建设的意义和必要性

三、现状及需求分析

四、建设内容、方案、规模

五、系统功能及主要技术经济指标

六、建设工期及时间安排

七、项目承担单位或项目法人及协作单位概况

八、投资估算、资金筹措方式及来源

九、效益分析

附件 2

系统填报指南

1 账号和密码获取

信息化项目综合管理系统 vpn 或 iNode 的登录账户和密码获取方式：

1. 各单位根据 2017 年项目申报时领取的账号登录系统。
2. 未开通系统账号、账号丢失的单位请联系技术支持：蒋全民；联系电话：13368988165；邮箱：13368988165@189.cn。

2 系统登录及相关要求

信息化项目综合管理系统支持 vpn 和 iNode 两种登录方式（详细的登录步骤见 2.1），系统兼容浏览器 IE10+，谷歌，火狐，360（极速模式）。

2.1 系统访问方式一（vpn）

- vpn 访问地址
<http://202.100.241.14>
- vpn 登录界面

360安全浏览器 9.1

← ↻ 🏠

🔍 百度一下 jquery 日历 网页版万年历 使用JavaScr 漂亮的脚本日

📄 +



登录SSL VPN

jsdv

登录

- 自动安装组件失败，请手动 [下载安装组件](#)
- 登录异常，请下载修复工具 [尝试修复](#)
- 需要更多帮助信息，请 [点击这里](#)

- vpn 登录成功后通过浏览器输入地址 (http://59.212.213.65)访问信息化项目综合管理系统或在资源列表中点击“信息化项目综合管理系统”进入该系统。



2.2 系统访问方式二（iNode）

- 通过 iNode 拨号登录政务外网，如下图所示：




- 在弹出的界面中输入 iNode 个人用户名和密码，点击“确定”，如下图所示：



iNode 拨号成功后，在浏览器中输入地址 <http://59.212.213.65>，可访问信息化项目综合管理系统建设单


位服务平台。

2.3 系统访问成功后的界面及登录账号



3 年度项目申报操作说明


3.1 2020 年度项目申报入口



3.2 2020 年度项目申报步骤


- 统筹部门年度项目计划

省本级单位应先做统筹计划，将本级及二级单位年度项目统筹后再统一申报，统筹计划入口：



- 预算单位申报项目

部门年度项目计划统筹完成后，省本级单位和二级单位可根据统筹计划进行年度申报，申报界面：



- 进行申报

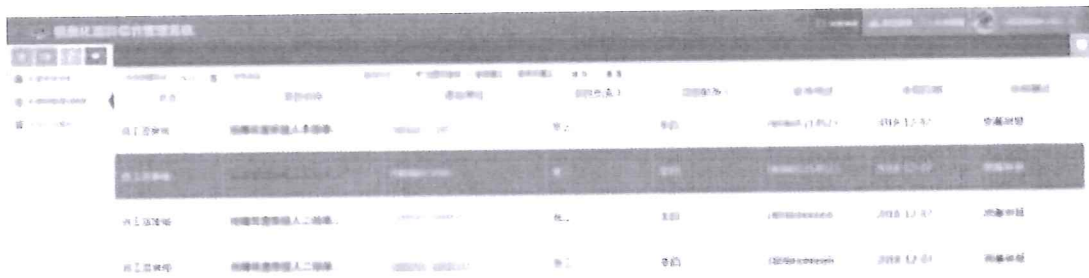
点击 2020 年度统筹计划中相应项目申报功能按钮，根据系统操作提示完成年度项目申报填写：



- 使用自由申报方式的单位，直接新增年度项目即可。

3.3 已申报项目管理

完成申报信息填写后可在【年度申报项目查询】栏目查看项目的申报进度及结果。



| 项目名称 | 申报人姓名 | 申报日期 | 申报状态 | 申报结果 | 申报时间 | 申报日期 | 申报结果 |
|-------|--------|------------|------|------|------------|------------|------|
| 项目一名称 | 申报人姓名一 | 2018-12-31 | 待审 | 待审 | 2018-12-31 | 2018-12-31 | 申报成功 |
| 项目二名称 | 申报人姓名二 | 2018-12-31 | 待审 | 待审 | 2018-12-31 | 2018-12-31 | 申报成功 |
| 项目三名称 | 申报人姓名三 | 2018-12-31 | 待审 | 待审 | 2018-12-31 | 2018-12-31 | 申报成功 |

4 申报操作手册下载

登录系统后，在首页的【政策及规范性文件】可下载《信息化项目综合管理系统用户操作手册》，查看详细的操作说明：



